

SISTEMA BIBLIOTECARIO “MONTE LINAS” PROVINCIA DEL SUD SARDEGNA

Biblioteche Comunali di: Arbus, Gonnosfanadiga, Pabillonis, Guspini, San Gavino M.le, Sardara, Villacidro. Istituto di Scienze Religiose di San Gavino M.le.
Biblioteche scolastiche: Istituto d'Istruzione Superiore “Marconi – Lussu” di San Gavino M.le e Liceo Classico di Villacidro.

“Ora del racconto”

Il pesciolino Lino



Ciao bambini, oggi costruiremo un bel pesciolino con il cartoncino colorato.

Occorrente:

fogli di cartoncino colorato
un foglio di cartoncino bianco
uno spiedino di legno
un pezzo di spago lungo 20 cm
una matita, forbici e colla

Procedimento:

- Stampa su un cartoncino bianco e ritaglia il cartamodello che trovi a pagina 5.
- Riporta con una matita i contorni delle sagome appena ritagliate sul cartoncino colorato. Gli occhi (A4 nel cartamodello) sono già pronti, mettili da parte.
- Dovrai ritagliare tutti i pezzi mostrati nella *foto 1*:
 - 2 pezzi per il corpo (A1)
 - 1 pezzo per la coda (A2)
 - 70 pezzi per le squame (A3)
 - 1 pezzo per l'amo (A5)
 - 1 pezzo per la bocca (A6)
 - 1 pezzo per la pinna (A7)
 - 8 pezzi di decori per la coda (4 A8 e 4 A9)



foto 1

Decora e piega in due la coda (*foto 2 e 3*).




foto 2




foto 3

Prendi uno dei due grandi ovali ed incolla sul retro la bocca, la pinna e la coda. Incolla l'occhio sul davanti (*foto 4*).



foto 4

Con tanta pazienza piega a metà tutti i piccoli ovali che userai per fare le squame (*foto 5*).



foto 5

Incollali sul corpo del pesce per metà (*foto 6*) alternando i colori (*foto 7*).

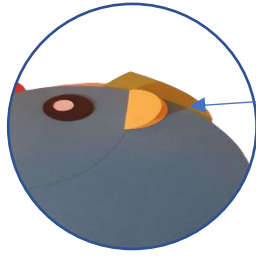


foto 6




foto 7

Continua ad incollare sin ad ottenere questo risultato (*foto 8*). Ripeti il procedimento sul secondo ovale (*foto 9*).




foto 8



foto 9

Leга lo spago, con un nodo ben stretto, all'amo e ad una estremità dello stecchino. Metti lo spiedino sul retro di un ovale (*foto 10*) e incollaci sopra, retro contro retro, il secondo ovale (*foto 11*).


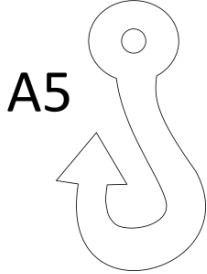
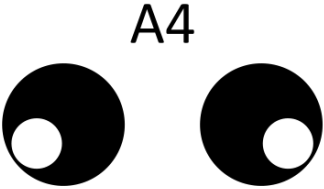
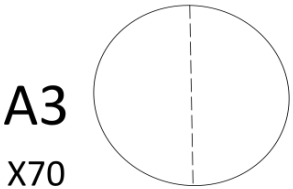
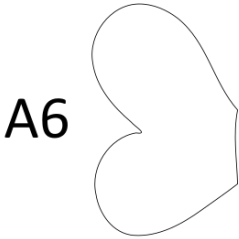
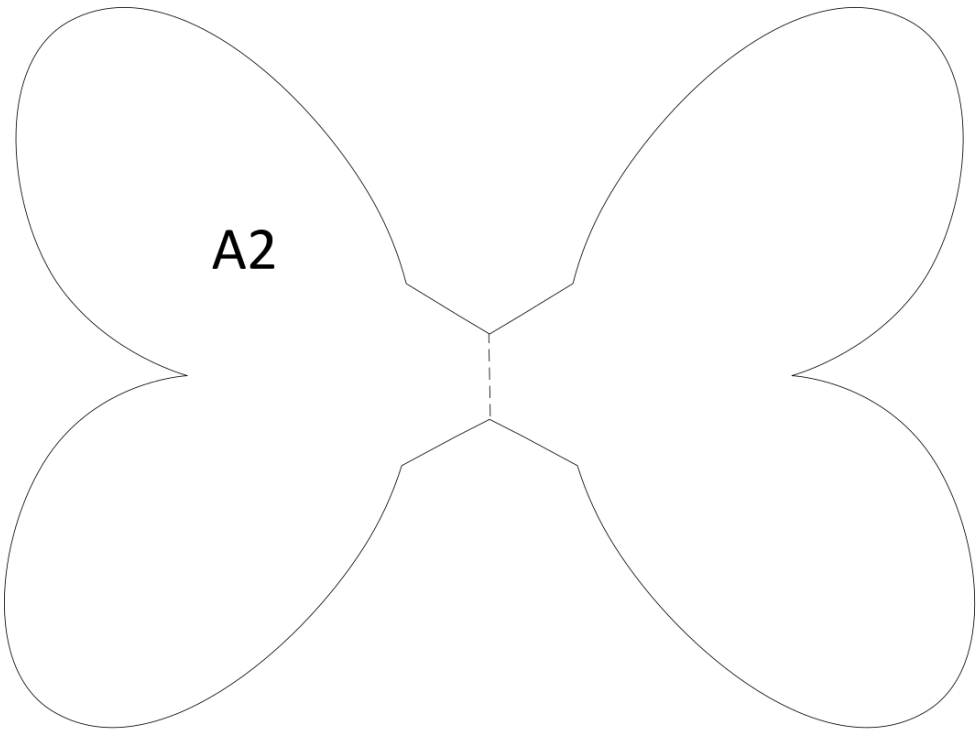
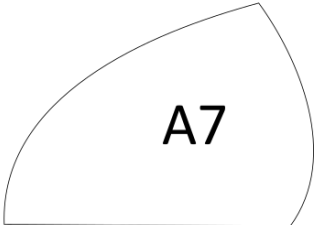

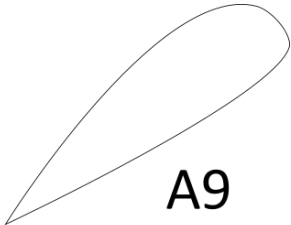
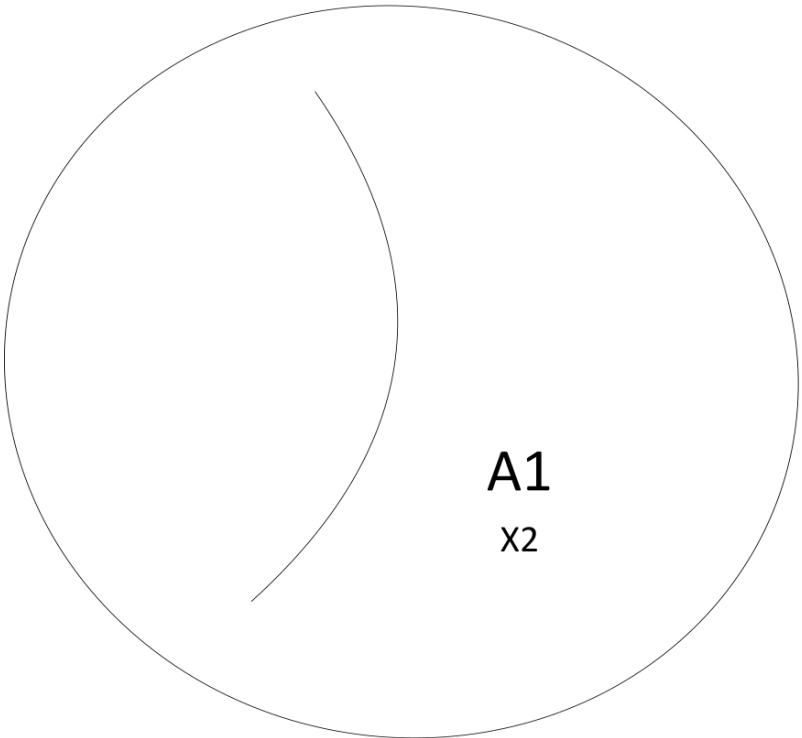


foto 10



foto 11


Cartamodello




Consigli di lettura:



Gina e il pesce rosso / Judith Koppens
PRIMI LIBRI KOP – Biblioteca Comunale di Guspini




Filippo il pesciolino / Nicoletta Costa
PRIMI LIBRI COS – Biblioteca Comunale di Sardara



Kiriku e il vecchio pescatore / Michel Ocelot
PRIMI LIBRI OCE – Biblioteca comunale di Gonnosfanadiga



Mia nonna era un pesce : il mio primo libro sull'evoluzione / Jonathan Tweet
PRIMI LIBRI TWE – Biblioteca Comunale di Gonnosfanadiga.



Un pesce è un pesce / Leo Lionni
PRIMI LIBRI LIO – Biblioteca Comunale di Guspini